


Nazwa i adres jednostki sprawozdawczej ZESPÓŁ SZKOLNO-PRZEDSZKOLNY W CHRUSTOWIE 13 64-600 Chrustowo	BILANS jednostki budżetowej	Adresat: Gmina Oborniki
		Wysłać bez pisma przewodniego 80CCFEA6C3F7297D 
Numer identyfikacyjny REGON 362155788	sporządzony na dzień 31-12-2025 r.	

AKTYWA	Stan na początek roku	Stan na koniec roku	PASYWA	Stan na początek roku	Stan na koniec roku
A Aktywa trwałe	34 280,59	27 191,26	A Fundusz	-165 348,99	-192 578,21
A.I Wartości niematerialne i prawne	0,00	0,00	A.I Fundusz jednostki	3 268 711,04	3 362 949,86
A.II Rzeczowe aktywa trwałe	34 280,59	27 191,26	A.II Wynik finansowy netto (+,-)	-3 434 060,03	-3 555 528,07
A.II.1 Środki trwałe	34 280,59	27 191,26	A.II.1 Zysk netto (+)	0,00	0,00
A.II.1.1 Grunty	0,00	0,00	A.II.2 Strata netto (-)	-3 434 060,03	-3 555 528,07
A.II.1.1.1 Grunty stanowiące własność jednostki samorządu terytorialnego, przekazane w użytkowanie wieczyste innym podmiotom	0,00	0,00	A.III Odpisy z wyniku finansowego (nadwyżka środków obrotowych) (-)	0,00	0,00
A.II.1.2 Budynki, lokale i obiekty inżynierii lądowej i wodnej	0,00	0,00	A.IV Fundusz mienia zlikwidowanych jednostek	0,00	0,00
A.II.1.3 Urządzenia techniczne i maszyny	0,00	0,00	B Fundusze placówek	0,00	0,00
A.II.1.4 Środki transportu	0,00	0,00	C Państwowe fundusze celowe	0,00	0,00
A.II.1.5 Inne środki trwałe	34 280,59	27 191,26	D Zobowiązania i rezerwy na zobowiązania	230 117,13	283 505,23
A.II.2 Środki trwałe w budowie (inwestycje)	0,00	0,00	D.I Zobowiązania długoterminowe	0,00	0,00
A.II.3 Zaliczka na środki trwałe w budowie (inwestycje)	0,00	0,00	D.II Zobowiązania krótkoterminowe	230 117,13	283 505,23
A.III Należności długoterminowe	0,00	0,00	D.II.1 Zobowiązania z tytułu dostaw i usług	0,00	0,00
A.IV Długoterminowe aktywa finansowe	0,00	0,00	D.II.2 Zobowiązania wobec budżetów	0,00	0,00
A.IV.1 Akcje i udziały	0,00	0,00	D.II.3 Zobowiązania z tytułu ubezpieczeń i innych świadczeń	31 892,01	35 089,92
A.IV.2 Inne papiery wartościowe	0,00	0,00	D.II.4 Zobowiązania z tytułu wynagrodzeń	168 513,03	184 768,67

Marta Jasińska-Cysek

2026-03-23

Krzysztof Hetmański

(główny księgowy)

(rok, miesiąc, dzień)

(kierownik jednostki)

AKTYWA	Stan na początek roku	Stan na koniec roku	PASYWA	Stan na początek roku	Stan na koniec roku
A.IV.3 Inne długoterminowe aktywa finansowe	0,00	0,00	D.II.5 Pozostałe zobowiązania	467,14	512,48
A.V Wartość mienia zlikwidowanych jednostek	0,00	0,00	D.II.6 Sumy obce (depozytowe, zabezpieczenie wykonania umów)	0,00	0,00
B Aktywa obrotowe	30 487,55	63 735,76	D.II.7 Rozliczenia z tytułu środków na wydatki budżetowe i z tytułu dochodów budżetowych	0,00	0,00
B.I Zapasy	0,00	0,00	D.II.8 Fundusze specjalne	29 244,95	63 134,16
B.I.1 Materiały	0,00	0,00	D.II.8.1 Zakładowy Fundusz Świadczeń Socjalnych	29 244,95	63 134,16
B.I.2 Półprodukty i produkty w toku	0,00	0,00	D.II.8.2 Inne fundusze	0,00	0,00
B.I.3 Produkty gotowe	0,00	0,00	D.III Rezerwy na zobowiązania	0,00	0,00
B.I.4 Towary	0,00	0,00	D.IV Rozliczenia międzyokresowe	0,00	0,00
B.II Należności krótkoterminowe	16 532,60	10 461,60		0,00	0,00
B.II.1 Należności z tytułu dostaw i usług	0,00	0,00		0,00	0,00
B.II.2 Należności od budżetów	0,00	0,00		0,00	0,00
B.II.3 Należności z tytułu ubezpieczeń i innych świadczeń	0,00	0,00		0,00	0,00
B.II.4 Pozostałe należności	16 532,60	10 461,60		0,00	0,00
B.II.5 Rozliczenia z tytułu środków na wydatki budżetowe i z tytułu dochodów budżetowych	0,00	0,00		0,00	0,00
B.III Krótkoterminowe aktywa finansowe	13 954,95	53 274,16		0,00	0,00
B.III.1 Środki pieniężne w kasie	0,00	0,00		0,00	0,00
B.III.2 Środki pieniężne na rachunkach bankowych	13 954,95	53 274,16		0,00	0,00
B.III.3 Środki pieniężne państwowego funduszu celowego	0,00	0,00		0,00	0,00
B.III.4 Inne środki pieniężne	0,00	0,00		0,00	0,00
B.III.5 Akcje lub udziały	0,00	0,00		0,00	0,00
B.III.6 Inne papiery wartościowe	0,00	0,00		0,00	0,00

Marta Jasińska-Cysek

2026-03-23

Krzysztof Hetmański

(główny księgowy)

(rok, miesiąc, dzień)

(kierownik jednostki)

AKTYWA	Stan na początek roku	Stan na koniec roku	PASYWA	Stan na początek roku	Stan na koniec roku
B.III.7 Inne krótkoterminowe aktywa finansowe	0,00	0,00		0,00	0,00
B.IV Rozliczenia międzyokresowe	0,00	0,00		0,00	0,00
Suma aktywów	64 768,14	90 927,02	Suma pasywów	64 768,14	90 927,02

Marta Jasińska-Cysek

(główny księgowy)

2026-03-23

(rok, miesiąc, dzień)

Krzysztof Hetmański

(kierownik jednostki)

Marta Jasińska-Cysek


(główny księgowy)

2026-03-23

(rok, miesiąc, dzień)

Krzysztof Hetmański

(kierownik jednostki)

Nazwa i adres jednostki sprawozdawczej ZESPÓŁ SZKOLNO-PRZEDSZKOLNY W CHRUSTOWIE 13 64-600 Chrustowo	Wyciąg z danych zawartych w załączniku 'Informacja dodatkowa' sporządzony na dzień: 31-12-2025 r.	Adresat: Gmina Oborniki
Numer identyfikacyjny REGON 362155788		6C76EA20EC989792 

II. Dodatkowe informacje i objaśnienia obejmują w szczególności:		
	Wyszczególnienie	Kwota
1.7.	Kwota odpisu aktualizującego należności finansowe z tytułu pożyczek udzielonych ze środków budżetu JST utworzonego na podstawie art. 35b ust. 1 ustawy o rachunkowości - ujęta w poz. 1.7 Informacji dodatkowej	0,00
1.10.	kwotę zobowiązań w sytuacji gdy jednostka kwalifikuje umowy leasingu zgodnie z przepisami podatkowymi (leasing operacyjny), a według przepisów o rachunkowości byłby to leasing finansowy lub zwrotny z podziałem na kwotę zobowiązań z tytułu leasingu finansowego lub leasingu zwrotnego	0,00
1.10.1.	Łączna kwota zobowiązań z tytułu leasingu finansowego wykazana w pozycji 1.10	0,00
1.10.2.	Łączna kwota zobowiązań z tytułu leasingu zwrotnego wykazana w pozycji 1.10	0,00
1.12.	łączną kwotę zobowiązań warunkowych, w tym również udzielonych przez jednostkę gwarancji i poręczeń, także wekslowych, niewykazanych w bilansie, ze wskazaniem zobowiązań zabezpieczonych na majątku jednostki oraz charakteru i formy tych zabezpieczeń	0,00

Potwierdzenie za zgodność z danymi w Informacji dodatkowej

Marta Jasińska-Cysek
(główny księgowy)

2026.03.24
rok mies. dzień

Krzysztof Hetmański
(kierownik jednostki)

Wyciąg z danych zawartych w załączniku 'Informacja dodatkowa'

Symbol	Wyszczególnienie	Uwaga JST
--------	------------------	-----------

Potwierdzenie za zgodność z danymi w Informacji dodatkowej

Marta Jasińska-Cysek
(główny księgowy)

2026.03.24
rok mies. dzień

Krzysztof Hetmański
(kierownik jednostki)

INFORMACJA DODATKOWA

części I „Wprowadzenie do sprawozdania finansowego”:

I.

1.1.nazwa jednostki:

Zespół Szkolno-Przedszkolny w Chrustowie

1.2.siedziba jednostki:

64-600 Oborniki, Chrustowo 13

1.3.adres jednostki:

64-600 Oborniki, Chrustowo 13

1.4.podstawowy przedmiot działalności jednostki:

Zespół Szkolno-Przedszkolny w Chrustowie realizuje cele i zadania określone w Ustawie o systemie oświaty oraz w przepisach wykonawczych wydanych na jej podstawie, a także programie wychowawczym szkoły.

2. okres objęty sprawozdaniem:

01-01-2025 do 31-12-2025 r

3. wskazanie, że sprawozdanie zawiera dane łączne, jeżeli w skład jednostki nadrzędnej lub jednostki samorządu terytorialnego wchodzi jednostki sporządzające samodzielne sprawozdania finansowe,

4. omówienie przyjętych zasad rachunkowości w tym metod wyceny aktywów i pasywów (także amortyzacji), **zgodnie z Zarządzeniem nr 1A/2017 Dyrektora Zespołu Szkolno-Przedszkolnego w Chrustowie z dnia 05.01.2017 r.**

5. inne informacje

W części II „Dodatkowe informacje i objaśnienia” należy wykazać następujące informacje:

I.

1.1. szczegółowy zakres zmian wartości grup rodzajowych środków trwałych, wartości niematerialnych i prawnych, zawierający stan tych aktywów na początek roku obrotowego, zwiększenia i zmniejszenia z tytułu: aktualizacji wartości, nabycia, rozchodu, przemieszczenia wewnętrznego oraz stan końcowy, a dla majątku amortyzowanego - podobne przedstawienie stanów i tytułów zmian dotychczasowej amortyzacji lub umorzenia.

Szczegółowy zakres zmian wartości grup rodzajowych środków trwałych i wartości niematerialnych i prawnych przedstawia poniższa tabela:

Szczegółowy zakres zmian wartości grup rodzajowych środków trwałych i wartości niematerialnych i prawnych												
L.p.	Nazwa grupy składników aktywów trwałych	Wartość początkowa (brutto) stan na początek roku obrotowego	Zwiększenia wartości początkowej				Razem zwiększenia	Zmniejszenia wartości początkowej			Razem zmniejszenia	Wartość początkowa (brutto) stan na koniec roku obrotowego
			Nabycie	Przemieszczenia wewnętrzne	Aktualizacja	Inne		Rozchód	Przemieszczenia wewnętrzne	Inne		
I.	Wartości niematerialne i prawne	57 413,75	5 468,86	0,00	0,00	0,00	5 468,86	0,00	0,00	0,00	0,00	62 882,61
II.	Środki trwałe	763 479,41	72 436,45	0,00	0,00	0,00	72 436,45	132 561,00	0,00	0,00	132 561,00	703 354,86
1.	Grunty	0,00	0,00	0,00	0,00	0,00	0,00	0,00	0,00	0,00	0,00	0,00
2.	Budynki, lokale i obiekty inżynierii lądowej i wodnej	0,00	0,00	0,00	0,00	0,00	0,00	0,00	0,00	0,00	0,00	0,00
3.	Urządzenia techniczne i maszyny	269 505,53	0,00	0,00	0,00	0,00	0,00	122 000,00	0,00	0,00	122 000,00	147 505,53
4.	Środki transportu	0,00	0,00	0,00	0,00	0,00	0,00	0,00	0,00	0,00	0,00	0,00
5.	Inne środki trwałe	493 973,88	72 436,45	0,00	0,00	0,00	72 436,45	10 561,00	0,00	0,00	10 561,00	555 849,33

Szczegółowy zakres zmian umorzenia środków trwałych i wartości niematerialnych i prawnych przedstawia poniższa tabela:

L.p.	Nazwa grupy składników aktywów trwałych	Umorzenie stan na początek roku obrotowego	Zwiększenia			Razem zwiększenia umorzenia	Zmniejszenia		Razem zmniejszenia umorzenia	Umorzenie stan na koniec roku obrotowego	Wartość netto składników aktywów trwałych na początek roku obrotowego	Wartość netto składników aktywów trwałych na koniec roku obrotowego
			Amortyzacja (umorzenie) za rok obrotowy	Aktualizacja	Inne		Rozchód	Inne				
I.	Wartości niematerialne i prawne	57 413,75	5 468,86	0,00	0,00	5 468,86	0,00	0,00	0,00	62 882,61	0,00	0,00
II.	Środki trwałe	729 198,82	79 525,78	0,00	0,00	79 525,78	132 561,00	0,00	132 561,00	676 163,60	34 280,59	27 191,26
1.	Grunty	0,00	0,00	0,00	0,00	0,00	0,00	0,00	0,00	0,00	0,00	0,00
2.	Budynki, lokale i obiekty inżynierii lądowej i wodnej	0,00	0,00	0,00	0,00	0,00	0,00	0,00	0,00	0,00	0,00	0,00
3.	Urządzenia techniczne i maszyny	269 505,53	0,00	0,00	0,00	0,00	122 000,00	0,00	122 000,00	147 505,53	0,00	0,00
4.	Środki transportu	0,00	0,00	0,00	0,00	0,00	0,00	0,00	0,00	0,00	0,00	0,00
5.	Inne środki trwałe	459 693,29	79 525,78	0,00	0,00	79 525,78	10 561,00	0,00	10 561,00	528 658,07	34 280,59	27 191,26

1.2. aktualną wartość rynkową środków trwałych, w tym dóbr kultury - o ile jednostka dysponuje takimi informacjami:

L.p.	Wyszczególnienie	Wartość bilansowa stan na koniec roku obrotowego	Aktualna wartość rynkowa
1.	Środki trwałe w tym:	0	0
1.1.	Dobra kultury	0	0

1.3. kwotę dokonanych w trakcie roku obrotowego odpisów aktualizujących wartość aktywów trwałych odrębnie dla długoterminowych aktywów niefinansowych oraz długoterminowych aktywów finansowych:

L.p.	Wyszczególnienie aktywów trwałych	Stan odpisów aktualizujących na początek roku obrotowego	Zwiększenia	Zmniejszenia	Stan odpisów aktualizujących na koniec roku obrotowego
1.	Wartości niematerialne i prawne (inwestycje)	0	0	0	0
2.	Długoterminowe aktywa finansowe	0	0	0	0
3.	Należności długoterminowe	0	0	0	0

1.4. wartość gruntów użytkowanych wieczysto:

Grunty użytkowane wieczysto	Stan na koniec roku obrotowego
Powierzchnia (ha)	0
Wartość (w zł)	0

1.5. wartość niemortyzowanych lub nieumarzanych przez jednostkę środków trwałych, używanych na podstawie umów najmu, dzierżawy i innych umów, w tym z tytułu umów leasingu:

L.p.	Niemortyzowane lub nieumarzane przez jednostkę środki trwałe, używane na podstawie umów najmu, dzierżawy i innych umów, w tym z tytułu umów leasingu	
	Wyszczególnienie	Wartość wg stanu na koniec roku obrotowego
1.	Grunty	
2.	Budynki, lokale i obiekty inżynierii lądowej i wodnej	0
3.	Urządzenia techniczne i maszyny	0
4.	Środki transportu	0

5.	Inne środki trwałe	0
6.	Razem środki trwałe	0

1.6. liczbę oraz wartość posiadanych papierów wartościowych, w tym akcji i udziałów oraz dłużnych papierów wartościowych:

Lp.	Wyszczególnienie posiadanych papierów wartościowych	Stany na koniec roku obrotowego	
		Wartość wykazana w bilansie	Łączna liczba
1.	Akcje	0	0
2.	Udziały	0	0
3.	Dłużne papiery wartościowe	0	0
4.	Inne papiery wartościowe	0	0
5.	Razem papiery wartościowe	0	0

1.7. dane o odpisach aktualizujących wartość należności, ze wskazaniem stanu na początek roku obrotowego, zwiększeniach, wykorzystaniu, rozwiązaniu i stanie na koniec roku obrotowego, z uwzględnieniem należności finansowych jednostek samorządu terytorialnego (stan pożyczek zagrożonych):

L.p.	Grupa należności (wg pozycji wyszczególnionych w bilansie) objęta odpisem aktualizującym	Odpisy aktualizujące należności				
		Stan na początek roku obrotowego	Zwiększenia	Wykorzystanie	Rozwiązanie	Stan na koniec roku obrotowego
1.	Należności z tytułu dostaw i usług	0	0	0	0	0
2.	Należności od budżetów	0	0	0	0	0
3.	Należności z tytułu ubezpieczeń i innych świadczeń	0	0	0	0	0
4.	Pozostałe należności	0	0	0		0
	Razem	0	0	0	0	0

1.7. dane o stanie rezerw według celu ich utworzenia na początek roku obrotowego, zwiększeniach, wykorzystaniu, rozwiązaniu i stanie końcowym:

L.p.	Wyszczególnienie rezerw według celu ich utworzenia	Rezerwy				
		Stan na początek roku obrotowego	Zwiększenia	Wykorzystanie	Rozwiązanie	Stan na koniec roku obrotowego
1.		0	0	0	0	0
2.		0	0	0	0	0
	Razem	0	0	0	0	0

1.8. podział zobowiązań długoterminowych według pozycji bilansu o pozostałym od dnia bilansowego, przewidywanym umową lub wynikającym z innego tytułu prawnego, okresie spłaty:

L.p.	Wyszczególnienie zobowiązań długoterminowych według pozycji bilansu	Kwota zobowiązań długoterminowych z okresem spłaty pozostałym od dnia bilansowego:		
		powyżej 1 roku do 3 lat	powyżej 3 do 5 lat	powyżej 5 lat
1.	Zobowiązania długoterminowe	0	0	0

1.10. kwotę zobowiązań w sytuacji gdy jednostka kwalifikuje umowy leasingu zgodnie z przepisami podatkowymi (leasing operacyjny), a według przepisów o rachunkowości byłby to leasing finansowy lub zwrotny z podziałem na kwotę zobowiązań z tytułu leasingu finansowego lub leasingu zwrotnego:

L.p.	Wyszczególnienie	Kwota zobowiązania wg stanu na koniec roku obrotowego:
1.	Umowy leasingu kwalifikowane przez jednostkę zgodnie z przepisami podatkowymi (leasing operacyjny), a według przepisów o rachunkowości byłby to leasing finansowy	0
2.	Umowy leasingu kwalifikowane przez jednostkę zgodnie z przepisami podatkowymi (leasing operacyjny), a według przepisów o rachunkowości byłby to leasing zwrotny	0

1.11. łączną kwotę zobowiązań zabezpieczonych na majątku jednostki ze wskazaniem charakteru i formy tych zabezpieczeń:

L.p.	Wyszczególnienie zobowiązań zabezpieczonych na majątku jednostki	Stan na koniec roku obrotowego		Forma i charakter zabezpieczenia
		Kwota zobowiązania	Kwota zabezpieczenia	
1.	0	0	0	0
2.	0	0	0	0
Razem:		0	0	

1.12. łączną kwotę zobowiązań warunkowych, w tym również udzielonych przez jednostkę gwarancji i poręczeń, także wekslowych, niewykazanych w bilansie, ze wskazaniem zobowiązań zabezpieczonych na majątku jednostki oraz charakteru i formy tych zabezpieczeń:

L.p.	Wyszczególnienie zobowiązań warunkowych	Stan na koniec roku obrotowego		Forma i charakter zabezpieczenia
		Kwota zobowiązania warunkowego	Kwota zabezpieczenia	
1.	0	0	0	0
2.	0	0	0	0
Razem:		0	0	0

1.13. wykaz istotnych pozycji czynnych i biernych rozliczeń międzyokresowych, w tym kwotę czynnych rozliczeń międzyokresowych kosztów stanowiących różnicę między wartością otrzymanych finansowych składników aktywów a zobowiązaniem zapłaty za nie:

Lp.	Wyszczególnienie istotnych pozycji czynnych i biernych rozliczeń międzyokresowych	Kwota wg stanu na koniec roku obrotowego
1.	Razem czynne rozliczenia międzyokresowe w tym:	0
1.1	czynne rozliczenia międzyokresowe kosztów stanowiące różnicę między wartością otrzymanych finansowych składników aktywów a zobowiązaniem zapłaty za nie	0
		0
2.	Razem bierne rozliczenia międzyokresowe w tym:	0

1.14. łączną kwotę otrzymanych przez jednostkę gwarancji i poręczeń niewykazanych w bilansie:

Lp.	Wyszczególnienie	Kwota wg stanu na koniec roku obrotowego
1.	Otrzymane przez jednostkę gwarancje niewykazane w bilansie	0
2.	Otrzymane przez jednostkę poręczenia niewykazane w bilansie	0

1.15. kwota wypłaconych środków pieniężnych na świadczenia pracownicze

Lp.	Wyszczególnienie	Kwota wypłacona w roku obrotowym
1.	Środki pieniężne na świadczenia pracownicze	54.531,86

W powyższym punkcie należy wykazać wartość świadczeń pracowniczych wypłaconych w trakcie roku obrotowego, tj.: nagrody jubileuszowe, odprawy emerytalne i rentowe, świadczenia urlopowe, świadczenia BHP, refundacja za okulary i umundurowanie.

1.16. inne informacje

W powyższym punkcie należy przedstawić inne, istotne zdaniem jednostki informacje.

Należności z tytułu pożyczek mieszkaniowych – 9 860,00 zł.

2.1 wysokość odpisów aktualizujących wartość zapasów

Lp.	Wyszczególnienie rodzaju zapasów (według pozycji bilansu)	Wysokość odpisów aktualizujących wg stanu na koniec roku obrotowego
1.	0	0
2.	0	0
3.	0	0

2.2. koszt wytworzenia środków trwałych w budowie, w tym odsetki oraz różnice kursowe, które

powiększyły koszt wytworzenia środków trwałych w budowie w roku obrotowym:

L.p.	Koszt wytworzenia środków trwałych w budowie	
	Wyszczególnienie	Kwota w roku obrotowym
1.	Ogółem koszty wytworzenia	0

W pozycji należy wykazać koszt środków trwałych wytworzonych we własnym zakresie, nie wykazuje się natomiast wartości środków trwałych w budowie realizowanych siłami obcymi, czyli wycenianych według cen nabycia.

2.3. kwotę i charakter poszczególnych pozycji przychodów lub kosztów o nadzwyczajnej wartości lub które wystąpiły incydentalnie:

L.p.	Wyszczególnienie poszczególnych pozycji przychodów lub kosztów o nadzwyczajnej wartości lub które wystąpiły incydentalnie	Charakter	Kwota w roku obrotowym
1.	Ogółem przychody o nadzwyczajnej wartości w tym:	0	0
		0	0
2.	Ogółem przychody które wystąpiły incydentalnie w tym:	0	0
		0	0
3.	Ogółem koszty o nadzwyczajnej wartości w tym:	0	0
		0	0
4.	Ogółem koszty które wystąpiły incydentalnie w tym:	0	0

2.4. informację o kwocie należności z tytułu podatków realizowanych przez organy podatkowe podległe ministrowi właściwemu do spraw finansów publicznych wykazywanych w sprawozdaniu z wykonania planu dochodów budżetowych.

2.5. inne informacje

Wskaźnik proporcji wynosi 1%, wskaźnik struktury 100 %.

Zatrudnienie:

W Zespole Szkolno-Przedszkolnym w Chrustowie zatrudnionych jest:

- ✓ nauczyciel początkujący - 5,78 et.
- ✓ nauczyciel mianowany – 4,16 et.
- ✓ nauczyciel dyplomowany – 8,90 et.
- ✓ pracownicy administracyjno – obsługowi - 6,38 et.


Razem: 25,22 et.

W powyższym punkcie należy przedstawić inne, istotne zdaniem jednostki informacje np. informacje dotyczące podzielonej płatności oraz stosowanego współczynnika i struktury, informacje dotyczące struktury zatrudnienia

3. Inne informacje niż wymienione powyżej, jeżeli mogłyby w istotny sposób wpłynąć na ocenę sytuacji majątkowej i finansowej oraz wynik finansowy jednostki: **BRAK**

W punkcie tym należy wskazać przede wszystkim zdarzenia, które wystąpiły po dniu bilansowym, a w sposób istotny wpływają na sytuację majątkową i finansową jednostki.

Przedstawia się także zdarzenia, które wpływają na funkcjonowanie całej Gminy.

Nazwa i adres jednostki sprawozdawczej ZESPÓŁ SZKOLNO-PRZEDSZKOLNY W CHRUSTOWIE 13 64-600 Chrustowo	Rachunek zysków i strat jednostki (wariant porównawczy) sporządzony na dzień 31-12-2025 r.	Adresat: Gmina Oborniki	
Numer identyfikacyjny REGON 362155788		Wysłać bez pisma przewodniego CF03F98CD4133CDB 	
		Stan na koniec roku poprzedniego	Stan na koniec roku bieżącego
A.	Przychody netto z podstawowej działalności operacyjnej	27 445,40	22 260,20
A.I.	Przychody netto ze sprzedaży produktów	0,00	0,00
A.II.	Zmiana stanu produktów (zwiększenie - wartość dodatnia, zmniejszenie - wartość ujemna)	0,00	0,00
A.III.	Koszt wytworzenia produktów na własne potrzeby jednostki	0,00	0,00
A.IV.	Przychody netto ze sprzedaży towarów	0,00	0,00
A.V.	Dotacje na finansowanie działalności podstawowej	0,00	0,00
A.VI.	Przychody z tytułu dochodów budżetowych	27 445,40	22 260,20
B.	Koszty działalności operacyjnej	3 462 246,05	3 582 244,53
B.I.	Amortyzacja	7 878,90	7 089,33
B.II.	Zużycie materiałów i energii	303 354,37	236 417,34
B.III.	Usługi obce	55 333,72	57 904,96
B.IV.	Podatki i opłaty	0,00	0,00
B.V.	Wynagrodzenia	2 388 094,72	2 625 808,13
B.VI.	Ubezpieczenia społeczne i inne świadczenia dla pracowników	705 932,34	653 261,77
B.VII.	Pozostałe koszty rodzajowe	0,00	69,00
B.VIII.	Wartość sprzedanych towarów	0,00	0,00
B.IX.	Inne świadczenia finansowane z budżetu	1 652,00	1 694,00
B.X.	Pozostałe obciążenia	0,00	0,00
C.	Zysk (strata) z działalności podstawowej (A - B)	-3 434 800,65	-3 559 984,33
D.	Pozostałe przychody operacyjne	740,62	4 456,26
D.I.	Zysk ze zbycia niefinansowych aktywów trwałych	0,00	0,00
D.II.	Dotacje	0,00	0,00
D.III.	Inne przychody operacyjne	740,62	4 456,26
E.	Pozostałe koszty operacyjne	0,00	0,00

Marta Jasińska-Cysek
główny księgowy

2026-03-23
rok, miesiąc, dzień

Krzysztof Hetmański
kierownik jednostki

E.I.	Koszty inwestycji finansowanych ze środków własnych samorządowych zakładów budżetowych i dochodów jednostek budżetowych gromadzonych na wydzielonym rachunku	0,00	0,00
E.II.	Pozostałe koszty operacyjne	0,00	0,00
F.	Zysk (strata) z działalności operacyjnej (C + D - E)	-3 434 060,03	-3 555 528,07
G.	Przychody finansowe	0,00	0,00
G.I.	Dywidendy i udziały w zyskach	0,00	0,00
G.II.	Odsetki	0,00	0,00
G.III.	Inne	0,00	0,00
H.	Koszty finansowe	0,00	0,00
H.I.	Odsetki	0,00	0,00
H.II.	Inne	0,00	0,00
I.	Zysk (strata) brutto (F+G-H)	-3 434 060,03	-3 555 528,07
J.	Podatek dochodowy	0,00	0,00
K.	Pozostałe obowiązkowe zmniejszenia zysku (zwiększenia straty)	0,00	0,00
L.	Zysk (strata) netto (I-J-K)	-3 434 060,03	-3 555 528,07

Marta Jasińska-Cysek
główny księgowy

2026-03-23
rok, miesiąc, dzień

Krzysztof Hetmański
kierownik jednostki

Marta Jasińska-Cysek
główny księgowy

2026-03-23
rok, miesiąc, dzień

Krzysztof Hetmański
kierownik jednostki

Nazwa i adres jednostki sprawozdawczej		Adresat:	
ZESPÓŁ SZKOLNO-PRZEDSZKOLNY W CHRUSTOWIE 13 64-600 Chrustowo		Gmina Oborniki	
Numer identyfikacyjny REGON		Wysłać bez pisma przewodniego	
362155788		A301D7F7B3FF010D 	
		sporządzone na dzień 31-12-2025 r.	
		Stan na koniec roku poprzedniego	Stan na koniec roku bieżącego
I.	Fundusz jednostki na początek okresu (BO)	2 745 684,49	3 268 711,04
I.1.	Zwiększenie funduszu (z tytułu)	3 415 566,96	3 555 657,31
I.1.1.	Zysk bilansowy za rok ubiegły	0,00	0,00
I.1.2.	Zrealizowane wydatki budżetowe	3 415 566,96	3 555 657,31
I.1.3.	Zrealizowane płatności ze środków europejskich	0,00	0,00
I.1.4.	Środki na inwestycje	0,00	0,00
I.1.5.	Aktualizacja wyceny środków trwałych	0,00	0,00
I.1.6.	Nieodpłatnie otrzymane środki trwałe i środki trwałe w budowie oraz wartości niematerialne i prawne	0,00	0,00
I.1.7.	Aktywa przejęte od zlikwidowanych lub połączonych jednostek	0,00	0,00
I.1.8.	Aktywa otrzymane w ramach centralnego zaopatrzenia	0,00	0,00
I.1.9.	Pozostałe odpisy z wyniku finansowego za rok bieżący	0,00	0,00
I.1.10.	Inne zwiększenia	0,00	0,00
I.2.	Zmniejszenia funduszu jednostki (z tytułu)	2 892 540,41	3 461 418,49
I.2.1.	Strata za rok ubiegły	2 864 809,17	3 434 060,03
I.2.2.	Zrealizowane dochody budżetowe	27 729,80	27 358,46
I.2.3.	Rozliczenie wyniku finansowego i środków obrotowych za rok ubiegły	0,00	0,00
I.2.4.	Dotacje i środki na inwestycje	0,00	0,00
I.2.5.	Aktualizacja środków trwałych	0,00	0,00
I.2.6.	Wartość sprzedanych i nieodpłatnie przekazanych środków trwałych i środków trwałych w budowie oraz wartości niematerialnych i prawnych	0,00	0,00
I.2.7.	Pasywa przejęte od zlikwidowanych lub połączonych jednostek	0,00	0,00
I.2.8.	Aktywa przekazane w ramach centralnego zaopatrzenia	0,00	0,00
I.2.9.	Inne zmniejszenia	1,44	0,00
II.	Fundusz jednostki na koniec okresu (BZ)	3 268 711,04	3 362 949,86

Marta Jasińska-Cysek
główny księgowy

2026-03-23
rok, miesiąc, dzień

Krzysztof Hetmański
kierownik jednostki

III.	Wynik finansowy netto za rok bieżący (+,-)	-3 434 060,03	-3 555 528,07
III.1.	zysk netto (+)	0,00	0,00
III.2.	strata netto (-)	-3 434 060,03	-3 555 528,07
III.3.	nadwyżka środków obrotowych	0,00	0,00
IV.	Fundusz (II+,-III)	-165 348,99	-192 578,21

Marta Jasińska-Cysek
główny księgowy

2026-03-23
rok, miesiąc, dzień

Krzysztof Hetmański
kierownik jednostki

Marta Jasińska-Cysek
główny księgowy

2026-03-23
rok, miesiąc, dzień

Krzysztof Hetmański
kierownik jednostki